



# 논문투고심사시스템 이용 안내



한국태양에너지학회  
한국태양에너지학회지 온라인 논문투고심사 시스템

[로그인](#)   [회원가입](#)   언어 선택 ▾

## Online Submission System



# The Korean Solar Energy Society

한국태양에너지학회지 온라인 논문투고심사 시스템


Welcome to The Korean Solar Energy Society Submission and Review System.  
Please login with your E-mail Address and Password.

### Log-in

Log-in


Save ID

[ID/Password? | Register Now!](#)




### Journal Guide

[논문집 규정](#) →  
[윤리규정](#) →



### Help

A-Publ Online Submission System  
 information will be here. →



### Journal of the Korean Solar Energy Society

ISSN:1598-641(Print) 2508-3562(Online)

Go to Journal Site →
Go to Institute Site →



**The Korean Solar Energy Society**

Journal of the Korean Solar Energy Society  
 4F, 6, Bongeunsa-ro 5-gil, Gangnam-gu, Seoul, 06120, Rep. of KOREA  
 Tel: +82-2-562-1557 / Fax: +82-2-552-3014 / E-mail: solar@kses.re.kr  
 Copyright© The Korean Solar Energy Society

Family Site ▾

## Online Submission System



### A-PUBL

A 온라인 논문심사 시스템

Welcome to A-PUBL Submission and Review System.  
Please login with your E-mail Address and Password.

#### Log-in

이메일 주소

비밀번호

Log-in

Save ID

ID/Password? | [Register Now!](#)



#### Journal Guide

[Guide for Authors](#) →  
[Research and Publication Ethics](#) →  
[Tutorial](#) →



#### Help

[A-Publ Online Submission System information will be here.](#) →

Journal of Korean  
Open Society

Journal of Korean Open  
Society

ISSN:1738-1266(Print) 2234-1862(Online)

[Go to Journal Site](#) →

[Go to Institute Site](#) →

이메일주소와 비밀번호를 입력하시고 **Log-in** 버튼을 클릭하여 시스템에 로그인합니다.

The screenshot displays the 'Online Submission System' interface. On the left, there is a 'Log-in' section with fields for '이메일 주소' (Email address) and '비밀번호' (Password), a 'Log-in' button, and a 'Register Now!' link. The 'Register Now!' link is highlighted with a red dashed box. A blue arrow points from this link to the 'Member Registration' form. The registration form has two sections: '로그인 정보 입력' (Login information input) with fields for '이메일 주소' (Email address), '비밀번호' (Password), and '비밀번호 (확인)' (Confirm password); and '개인정보 입력' (Personal information input) with fields for 'First name', 'Last name', '한국 이름' (Korean name), and 'ORCID'. Below the ORCID field, it says 'ORCID가 없으실 경우 orcid.org에서 등록이 가능합니다.' (If you do not have ORCID, registration is possible on orcid.org). At the bottom of the form are '이전 화면' (Previous screen) and '회원 가입' (Member registration) buttons. A blue arrow points from the '회원 가입' button to an '이메일을 인증하세요' (Verify your email) pop-up. The pop-up contains the text: '이메일 인증 메일이 전송되었습니다. 회원가입 완료를 위해 전송된 메일의 링크를 클릭하세요. 몇 분 후에도 메일이 전송되지 않으면 저희에게 연락주세요.' (Email verification email has been sent. Click the link in the email sent to complete registration. If you do not receive the email within a few minutes, please contact us.) and a '첫 페이지로 이동' (Go to first page) button.

회원이 아니면 **Register Now!** 를 클릭하여 이메일 주소, 비밀번호, 이름을 입력하고 '회원가입'을 클릭하면 **인증 메일**이 발송됩니다.

## A-PUBL

A Online Submission System에 회원가입을 환영  
다.

You're receiving this e-mail because user has given yours as an e-mail  
to connect their account.

To confirm this is correct, go to following url:

[http://open.apubl.net/auth/confirm-email/Mzc:1fvXEs:  
InFxt9AIL8AGdln9bNYbqItFKY0/](http://open.apubl.net/auth/confirm-email/Mzc:1fvXEs:InFxt9AIL8AGdln9bNYbqItFKY0/)

Thank you from A Online Submission System!

Go Online-Submission

## 이메일 확인



확인하면 인증이 최종 완료됩니다.

Please confirm that hon@apubl.net is an e-mail address for user hon@apubl.net.

확인

인증 메일의 링크를 열어 **확인**을 클릭하시면 **회원가입**이 완료됩니다.

**Online Submission System**

## A-PUBL

A 온라인 논문심사 시스템

### 비밀번호 초기화

비밀번호를 잊으셨나요? 아래에 당신의 이메일을 입력하시면, 비밀번호 초기화 이메일을 전송해 드리겠습니다.

이메일:

[이전 화면](#) [비밀번호 초기화](#)

비밀번호 초기화에 문제가 있으시면 저희에게 연락주세요.

[Guide for Authors](#) [Research and Publication Ethics](#) [Tutorial](#) [A-Publ Online Submission System information will be here.](#)

### 비밀번호 초기화

이메일이 전송되었습니다. 몇 분 후에도 이메일이 오지 않으면 저희에게 연락주세요.

[확인](#)

Open Society

Journal of Korean Open Society

ISSN:1738-1266(Print) 2234-1862(Online)

[Go to Journal Site](#) [Go to Institute Site](#)

비밀번호를 분실한 경우 **ID/Password?** 를 클릭하여 이메일주소를 입력하고 **비밀번호 초기화** 버튼을 클릭하시면 **비밀번호 초기화 메일**이 발송됩니다.

※ 사용하시던 이메일 계정을 분실하신 경우에는 학회 사무국에 문의해주세요

## A-PUBL

### 비밀번호 초기화 이메일

Hello from 논문투고심사시스템 테스트 사이트!

You're receiving this e-mail because you or someone else has requested a password for your user account. It can be safely ignored if you did not request a password reset. Click the link below to reset your password.

<http://open.apubl.net/auth/password/reset/key/17-4z7-21c70d5547bbf30cacb4/>

Thank you from A Online Submission System!

Go Online-Submission

## 비밀번호 변경

새 비밀번호:

새 비밀번호

새 비밀번호 (확인):

새 비밀번호 (확인)

이전 화면

비밀번호 변경

비밀번호 초기화 메일의 링크를 열어 새 비밀번호를 입력하시고 비밀번호 변경을 클릭하시면 비밀번호가 재설정됩니다.

**Online Submission System**

**A-PUBL**

A 온라인 논문심사 시스템

Welcome to A-PUBL Submission and Review System.  
Please login with your E-mail Address and Password.

**Log-in**

이메일 주소  
비밀번호

**Log-in**

Save ID

ID/Password? | Register Now!

**Journal Guide**

Guide for Authors →  
Research and Publication Ethics →  
Tutorial →

**Journal Guide 논문집 규정**

논문집 규정  
윤리규정

▼템플릿 다운로드  
▼저작권 이양 동의서 다운로드  
▼저자 체크리스트 다운로드

2017.1.1 개정(2011년 2월 1일 이후 접수 원고부터 적용)

- 목적**  
본 규정은 "한국태양에너지학회 논문집"(이하 논문집으로 표기)의 투고에 관한 제반 사항을 규정함을 목적으로 한다.
- 투고자의 자격**  
투고자의 자격은 투고자 전원이 본 학회의 체납회비가 없는 정회원이어야 함을 원칙으로 한다.
- 원고의 작성**  
원고의 작성은 아래 "2. 원고 작성 및 편집 규정"을 따른다.
- 원고의 접수**  
(1) 원고의 접수는 수시로 하며, 원고접수일은 투고 원고가 학회에 도착한 날로 한다.  
(2) 논문심사 소요기간의 경우 논문접수는 수시로 하며 논문심사는 매주 화요일 논문심사를 배정한다.  
(3) 원고 접수는, 아래 "2. 원고 작성 및 편집 규정"에 맞게 작성된 원고 파일을 '웹하드(webhard)'로 접속하여 제출한다.  
**[원고 접수처]**  
사단법인 한국태양에너지학회  
· 주소 : 서울특별시 강남구 역삼동 635-4 한국과학기술회관 본관 803호, (우)135-703  
· 전화/팩스번호 : 02-562-1557/02-552-8553  
· 웹하드 : www.webhard.co.kr (ID:kse30, PW:kse30) 접속 후 '올리기 폴더'  
· 홈페이지 주소 : http://www.kses.re.kr  
(4) 원고 접수 시 투고자는 심사료(편당 10만원)를 온라인 입금을 통해 납부하여야 한다.  
**[심사로 입금계좌]**  
· 은행명 : 우리은행  
· 계좌번호 : 126-433275-01-005  
· 예금주 : 한국태양에너지학회  
(5) 게재불가로 확정된 논문은 통보한 날로부터 3개월 내에 재투고를 금한다.

투고 시 숙지해야 할 규정을 살펴보실 수 있으며, 논문원고 작성 규정에서 학회에서 제공하는 경우 논문 원고 작성 예제 파일을 다운로드 하실 수 있습니다.

논문 제출

→ 신규 논문 제출

사용자 임시저장 논문

논문 심사 상태

수정 논문 제출

최종 논문 제출

출판

게재료

출판목록

## 신규 논문 제출

홈 / 저자 / 신규 논문 제출

신규 논문 제출하기

[Instruction for Authors](#)   [논문심사 규정](#)   [논문원고 작성 규정](#)

### Ethical policy

- (1) The manuscript should be original, not having been published previously.
- (2) A research paper published at a conference or in un-registered literature should be improved and completed to be considered as an original paper.
- (3) Authors should submit an Author's Checklist. Submission of the Author's Checklist is considered to denote agreement with the research and publication ethics defined by the KTA.
- (4) Author should provide detailed information about the paper to the editor and confirm any ethical issues pertaining to the reproduction of a previously published paper.
- (5) One of the authors should be the member of the KTA. Membership can be awarded after the evaluation on the applicant's academic background. Applicant should hold bachelor's degree related to civil engineering and relevant field
- (6) JKTA (Journal of Korean Tunnelling and Underground Space Association) uses the CrossCheck plagiarism screening to detect instances of overlapping and similar text in submitted manuscripts. CrossCheck is a multipublisher initiative to screen published and submitted content for originality.

### Forms of publication

- (1) Submitted manuscripts can be classified as research papers and technical notes.
- (2) The form of publication should be defined by the author. However, the form of publication can be changed based on the editorial board.

### Peer review

- (1) Editor will check the research ethics such as forgery, falsification, plagiarism, dual submissions of the submitted manuscript.
- (2) Every manuscript received is circulated to three peer reviewers. The authors' names and affiliations are not disclosed to the reviewers during the review process.
- (3) The review decision is divided as follows: 'accept as it is', 'accept after editorial revision', 'accept after revision subject to reviewers consent', 'resubmission', and 'reject'.
- (4) The finally accepted manuscript will be reviewed by the manuscript editor for consistency of the format and completeness of references.
- (5) The manuscript may be revised according to the discretion of the manuscript editor.
- (6) All the manuscripts submitted and published by the KTA must conform to this code of ethical conduct unless there are special stipulations in relevant laws or regulations.

좌측 신규 논문 제출 메뉴 화면에서 신규 논문 제출하기 버튼을 클릭하여 논문 투고를 시작합니다.



논문 제출

신규 논문 제출

사용자 임시저장 논문(0)

논문 심사 상태(0)

수정 논문 제출(0)

최종 논문 제출(0)

출판

게재료

출판목록

홈 / 저자 / 신규 논문 투고 / 투고하기

동의 | 원고 기본 정보 | 파일 업로드 | 심사 트랙 | 완료

/ 동의 /

투고규정

할 수 없다.

**원고의 게재**

원고의 게재 여부 및 게재 순서는 본 학회 편집위원회에서 심의 후 결정하며, 편집위원회는 투고 예정 원고의 학문적 의의, 논리성, 창의성, 독창성 및 윤리성 등을 심사하여 게재 여부 및 필요한 수정, 보완이나 식제를 저자에게 요구할 수 있다. 수정된 논문은 재심사하여 게재 여부를 결정하며 저자가 수정을 거부한 경우에는 게재를 하지 않는다.

원고의 제목, 저자, 이름, 학위, 타이틀, 주소와 각 저자의 소속을 정확하게 기록한다.

원고의 제목은 간결하며 논리적으로 작성하되 원고의 내용을 쉽게 확인할 수 있도록 한다.

원고 제목 또는 원고 제목

동의함

**연구출판윤리**

연구출판윤리

**제1장 총칙**

제1조(목적)

본 연구윤리규정(이하 윤리규정이라 약칭함)은 대한구강악안면임플란트학회 의 규정에 근거하여 연구와 관련된 연구 활동과 교육 활동을 통해서 이러한 역할을 수행하는 과정에서 지켜야 할 연구윤리의 원칙과 기준을 규정함을 목적으로 한다.

① 생명과학기술 분야에서 생명윤리 및 안전을 확보하여 인간의 존엄과 가치를 침해하거나 인체에 위해를 주는 것을 방지하고, 생명과학기술이 인간의 질병 예방 및 치료 등을 위하여 개발·이용될 수 있는 여건을 조성함으로써 국민의 건강과 삶의 질 향상에 이바지한다.

동의함

다음 단계

규정을 읽으신 후 **동의함**을 체크하시고 **다음 단계** 버튼을 클릭합니다.

키워드(한글) 키워드 입력은 10개까지 가능합니다. 쉼표(,)로 구분하여 입력하세요.

초록(영문) 초록은 200단어 내외로 작성해주세요.

초록(한글) 초록은 200단어 내외로 작성해주세요.

지원기관

저자

No.	유형	저자	이메일	소속/부서
<a href="#">+ 저자 추가</a>				

첫번째 단계 | 이전 단계 | 다음 단계

### 저자 추가

저자 유형  제 1저자(주저자)  교신저자  공동저자  기여자

타이틀  Dr.  Miss.  Mr.  Mrs.  Ms.  Professor

ORCID   
ORCID가 없을 경우 [orcid.org](http://orcid.org)에서 등록 가능합니다.

이름(in English)

성(in English)

한글 이름

이메일

핸드폰

소속

부서

국가

우편번호

주소

상세주소

원고 기본정보와 저자 정보를 입력하신 후 다음 단계 버튼을 클릭합니다.

원고 기본정보와 저자 정보는 이후 단계에서 제출 전에 임시 저장 후 수정, 보완하실 수 있습니다.

논문 제출

신규 논문 제출

사용자 임시저장 논문(0)

논문 심사 상태(0)

수정 논문 제출(0)

최종 논문 제출(0)

출판

게재로

출판목록

홈 / 저자 / 신규 논문 투고 / 투고하기

동의    원고 기본 정보    **파일 업로드**    심사 트랙    완료

/ 파일 업로드 /

투고논문 파일	<input type="text"/> <input type="button" value="찾아보기..."/> 업로드 가능한 파일 (.pdf, .doc, .docx, .hwp, .hwpix)
이미지 파일	<input type="text"/> <input type="button" value="찾아보기..."/> 원고에 포함된 이미지 등을 압축하여 첨부해주시시오. 업로드 가능한 파일 (.pdf, .doc, .docx, .hwp, .hwpix, .zip, .alz, .gz, .7z, .jpg, .png, .jpeg)
저작권 이양 동의서	<input type="text"/> <input type="button" value="찾아보기..."/>
저자체크리스트	<input type="text"/> <input type="button" value="찾아보기..."/>

첫번째 단계    이전 단계    **다음 단계**

투고 논문 파일 업로드 시 논문에서 사용한 **이미지**의 고해상도 파일을 업로드 합니다.

저자체크리스트, 저작권이양동의서를 별도 양식으로 제출해야 하는 경우 **저자체크리스트**, **저작권이양동의서** 양식을 내려 받아 작성하신 후 논문 파일, 이미지 파일과 함께 시스템에 업로드 합니다.

홈 / 저자 / 신규 논문 투고 / 투고하기

논문 제출

신규 논문 제출

사용자 임시저장 논문(0)

논문 심사 상태(0)

수정 논문 제출(0)

최종 논문 제출(0)

출판

게재료

출판목록

동의

원고 기본 정보

파일 업로드

심사 트랙

완료

/ 심사 트랙 /

심사 트랙

일반심사  긴급심사

첫번째 단계

이전 단계

임시 저장

논문 제출 완료

원고를 임시 저장하였습니다. 아래 버튼을 클릭하여 원고를 수정후 재출할 수 있습니다.

임시 저장 원고보기

논문 제출

사용자 임시저장 논문

홈 / 저자 / 논문 제출 / 사용자 임시저장

신규 논문 제출

사용자 임시저장 논문(1)

논문 심사 상태(0)

수정 논문 제출(0)

최종 논문 제출(0)

출판

게재료

출판목록

전체: 1 건

No.	논문 번호	상태	
1	KJ-18-054	저자 투고중	홍길동 / Research Paper(연구논문) / 기계화공법라이닝 Submission Test

1 / 총 1건

심사 트랙을 선택하시고 논문 제출을 완료하거나 임시 저장 후 제출 전에 최종 검토하실 수 있습니다.

## 논문 제출

신규 논문 제출

사용자 임시저장 논문(0)

➔ 논문 심사 상태(1)

수정 논문 제출(0)

최종 논문 제출(0)

## 출판

게재료

출판목록

## 논문 심사 상태

홈 / 저자 / 논문 제출 / 논문 심사 상태

전체: 1 건

No.	논문 번호	상태	
1	KJ-18-054	제출 (투고자 제출)	홍길동 / Research Paper(연구논문) / 기계화공법라이닝 En Submission Test Ko -

< < 1 > > 총 1건

논문 제출 버튼을 클릭하셔서 투고 후 논문 심사 상태 메뉴에서 심사 진행상태를 확인하실 수 있습니다. 편집위원장의 접수 후 심사가 진행됩니다.

※ 관리자가 심사용 파일을 등록하기 전까지 저자는 투고한 논문 파일을 교체할 수 있습니다.

논문 제출

## 수정 논문 제출

홈 / 저자 / 논문 제출 / 수정 논문 제출

신규 논문 제출

사용자 임시저장 논문(0)

논문 심사 상태(3)

➔ 수정 논문 제출(1)

최종 논문 제출(0)

출판

게재료

출판목록

전체: 1 건

S 투고
 A 접수
 P 심사중
 R 재심사
 C 심사완료
 D 최종결과

No.	논문 번호	심사결과	논문	마일스톤
1	JK-180822-01	수정후 재심사	한국터널지하공간학회 / Research Paper(연구논문) / 기계화공법라이닝 투고심사 시스템 테스트 En - Ko -	<div style="background-color: blue; color: white; padding: 2px;">수정후 재심사</div> <div style="border: 1px solid gray; padding: 2px;">2018-08-30</div> <div style="background-color: green; color: white; padding: 2px;">검토의견등록</div> <div style="border: 1px solid gray; padding: 2px;">15</div> <div style="border: 1px solid gray; padding: 2px;">2018-08-30</div>

⏪ ⏩ 1 ⏪ ⏩ 총 1건

심사결과가 수정 후 게재, 수정 후 재심 판정이 나온 경우 심사의견서에 대한 [저자답변서](#)와 [수정 논문](#)을 제출합니다..

논문 제출

신규 논문 제출

사용자 임시저장 논문(0)

논문 심사 상태(3)

● 수정 논문 제출(1)

최종 논문 제출(0)

---

출판

게재료

출판목록

## 수정 논문 제출

홈 / 저자 / 논문 제출 / 수정 논문 제출

본 논문의 심사결과는 [수정후 재심사]입니다.  
재접수하려면 논문을 수정한 후 페이지 하단의 수정 논문제출 버튼을 클릭하세요!

심사결과	
논문번호	JK-180822-01
심사결과	수정후 재심사
편집위원회 심사표	<a href="#">JK-180822-01_편집위원회 심사표.pdf</a>
저자답변서	<input type="text"/> <span style="float: right;">Select File</span> <small>심사위원별 저자답변서를 첨부하지 않는 경우에 첨부하십시오.. 업로드 가능한 파일 (.pdf, .doc, .docx, .hwp, .hwp*)</small>
심사일	2018-08-30

### 심사위원별 심사결과

심사위원	심사결과
심사위원 A	<p>심사자수 : 1자                      심사결과 : 수정후 게재가                      심사원고파일 : (없음)                      심사의견서 : JK-180822-01_심사의견.hwp                      코멘트 :                      심사의견서의 내용 참고하시고 수정하시기 바랍니다.                      수고하셨습니다.</p> <p>* 여기에 저자답변서를 등록해주세요.</p> <input type="text"/> <span style="float: right;">Select File</span>
심사위원 B	<p>심사자수 : 1자                      심사결과 : 수정후 재심사                      심사원고파일 : (없음)                      심사의견서 : JK-180822-01_심사의견.hwp                      코멘트 :                      심사의견서의 내용으로 수정해주시기 바랍니다.</p> <p>* 여기에 저자답변서를 등록해주세요.</p> <input type="text"/> <span style="float: right;">Select File</span>

심사의견을 반영한 수정 논문을 첨부합니다.

심사위원별로 심사의견서가 있는 경우 심사위원의견 각각에 대한 저자답변서를 첨부하고, 편집위원회심사표만 존재하는 경우 편집위원회심사표에 대해서만 저자답변서를 첨부합니다.

문서의 마지막입니다.

시스템 문의사항은 [master@apubl.net](mailto:master@apubl.net)으로 메일을 보내주시거나 학회 사무국에 문의해주시기 바랍니다.